










Butinox[®]

FUTURA

FARGEKART

Inspirasjon
og tips til
helhetlig
fargesetting



- | | | | |
|---|---|---|--|
|  Hvitt og tidløst |  Sort og sofistikert |  Lunt og grønt |  Energisk og gult |
|  Moderne grått |  Naturlig brunt |  Elegant blått |  Rødt og tradisjonelt |

Inspirasjon til utvendig fargesetting

Husets arkitektur, nabolagets fargeidentitet og tomtens beskaffenhet bidrar gjerne med føringer for fargevalget, men til sist er det huseiers smak som avgjør.

Innhold

- 04 Brune hus
- 06 Hvite hus
- 08 Grå hus
- 10 Mørkegrå og sorte hus
- 12 Helhetlige uterom
- 14 Fargekart
- 18 Grønne hus
- 20 Gule hus
- 22 Røde hus
- 24 Slik får du best resultat
- 26 Butinox Futura 16



Trykksak
2041 0501



Fargene på bildene i brosjyren er kun retningsgivende.

Forsidebilde: 6022 Mørk Torv

5642 Effenben



Varig fargevalg og trivsel

Siden de færreste av oss skifter farge på huset hvert år, blir det feil å snakke om mote-farger utendørs. Det viktigste er at huset fargesettes slik at det står i stil til omgivelsene og at det får en farge du trives med. Tenk på at den nye eksteriørmalingen Butinox Futura 16 har hele 16 års garanti på farge og glans, da bør fargevalget ha like langt perspektiv. Likevel ser vi at noen farger er mer populære enn andre i perioder. Nå er jordtoner og dype nyanser av brunt i ferd med å bli veldig populære.



6021 Sikret Jord



6022 Mørk Torv

Fargenes effekter

Mørke farger, som gråtoner og svart, sluker lys og får huset til å virke mindre enn det er. Maler du vindskier og vindusomramminger hvite, blir hele huset plutselig mye mer synlig. Har du et hvitt eller lyst hus, vil glassflatene fremstå mørke i dagslys. Maler du da vindusomrammingene med mørk grå eller sort farge, vil vinduene se større ut på huset. Slik kan du påvirke hvordan huset framstår, både arkitektonisk og i sine omgivelser.

Tenk helhetlig uttrykk

Helhet handler også om å se hele huset, inkludert vindusomramminger og andre detaljer. Glem ikke grunnmuren, som skal binde huset til grunnen det står på. Velger du hvitt blir det store kontraster mot bakken. Ønsker du en mykere overgang, kan det være lurt å se på fargene i naturen, brunt, grått osv.



Vegg: 6028 Biscotti Gul | Grunnmur: 0945 Steingrå

Velg hovedretning først

Start gjerne med å finne hovedretning for ønsket farge til fasaden. Fargekartet presenterer 60 ulike farger som passer utmerket til utvendig fargesetting. Fargene er inndelt i åtte hovedkategorier, som gjør det enklere for deg å komme i gang. Lykke til.



6021 Siktet Jord

BRUNE HUS

Naturlig og tidsriktig med jordtoner

Liker du hus som oppleves rolige og avstemte med naturen, kan en brunfarge eller jordtone være et perfekt valg. Jordtonene glir naturlig godt inn i omgivelsene, enten huset ligger på naturtomt eller har godt med vegetasjon i hagen.



6021 Siktet Jord



6022 Mørk Torv



6021 SIKTET JORD er en varm dempet brunfarge. Kombiner gjerne med varme toner i detaljene for å skape lun ro og harmoni – et godt sted å være, rett og slett.



5956 FUNKISBRUN er en lekker mørk brunfarge. Sammenlignet med 6022 Mørk Torv inneholder den mindre rødt, og vil derfor gi en noe mer gyllen undertone.



Vegger: 5956 Funkisbrun | Terrasse: 1013 Harmoni

Foto: Ricardofoto

Utvalgte jordtoner og brune nyanser

- 5758 Strå
- 5834 Musling
- 0972 Lys Oter
- 0973 Mørk Oter
- 5800 Ørken
- 6019 Ørkenbrun
- 6020 Mørk Kashmir
- 5927 Cortado
- 6021 Siktet Jord
- 5956 Funkisbrun
- 0994 Olivenbrun
- 6022 Mørk Torv
- 5932 Skinn
- 6023 Dyp Merlot

Tips til detaljer og kombinasjonsfarger

Detaljer i varme hvittoner gir en lekker kontrast. En mørkere farge innenfor samme fargeskala vil gi et tøft ton-i-ton-uttrykk. F.eks. passer 6022 Mørk Torv svært godt sammen med 6021 Siktet Jord.


HVITE HUS

Tidløst og eksklusivt med hvite nyanser

Hvite, tidløse toner krever sin plass og egner seg godt i åpne landskap. En lys fasade virker større. Lek deg med farger i detaljene – hvite hus tåler det.



Vegg: 5642 Elfenben | Grunnmur: 5783 Sveve | Terrasse: 1013 Harmoni



5642 ELFENBEN er en varm, dempet hvittone. Velg hvite fargetoner med omhu. En ren hvittone er kjølig og kan ofte få et stikk mot blått. Tenk på at huset skal passe i omgivelsene både sommer og vinter. Varme hvittone, som 5642 Elfenben, gir mer nøytral fremtoning i omgivelsene.

5642 Elfenben



5642 Elfenben



Tips til detaljer og kombinasjonsfarger

Mørke dører og detaljer rundt vinduene strammer opp uttrykket, samtidig som det får vinduene til å se større ut. Detaljer i fargen 0954 Aske passer lekkert sammen med 5642 Elfenben på fasaden.

Våre hvite nyanser

| | | | | | | |
|--------------|---------------|-----------------------|-----------------|----------------|--------------|------------------|
| 0001 Hvit | 0990 Nysnø | 5916 Klassisk Hvit | 0929 Egghvit | 0930 Snøull | 5502 Krem | 5642 Elfenben |
|--------------|---------------|-----------------------|-----------------|----------------|--------------|------------------|

Vegg: 5642 Elfenben | Detaljer: 0954 Aske





0956 Granitt | Terrasse: 1013 Harmoni | Grunnmur: 5917 Vårsnø

GRÅ HUS

Stilsikkert med moderne grått

Grått har vært en populær farge de siste årene. Enten du velger lyse eller mørkere gråtoner, får huset et elegant og sofistikert uttrykk. Nøytrale eller kalde gråfarger gir et stramt uttrykk og passer svært godt til moderne funkishus. Varme gråfarger gir en mykere fremtoning.



0955 Koksgrå

0956 GRANITT er en lekker, varm og mørk gråfarge. Om du ønsker samme mørkhet i en kaldere nyanse kan du velge 6030 Lys Grafitt eller 0955 Koksgrå. Disse gir et kjølig stramt uttrykk som passer godt til blant annet moderne funkishus.



0956 Granitt



0953 Riddergrå

Våre lyse og mellomgrå nyanser

0925 Vardegrå

0935 Pastellgrå

6026 Støvgrå

5736 Dyp Grå

6030 Lys Grafitt

0993 Skumringsblå

0955 Koksgrå

0937 Havdis

5917 Vårsnø

5783 Sveve

0945 Steingrå

0953 Riddergrå

6024 Yttrium Grå

0956 Granitt

Tips til detaljer og kombinasjonsfarger

Sorte detaljer gir et eksklusivt og stramt uttrykk. Om du ønsker en mer avdempet sortfarge til detaljene kan du velge 6025 Karbongrå.

MØRKEGRÅ OG SORTE HUS

Sofistikert med sorte og mørke farger

Hus med litt størrelse kler sort. Særlig dempede toner av sort gir et mykere og mer sofistikert uttrykk. Mørke hus oppleves mindre ruvende og glir fint inn i naturlige omgivelser. Til detaljer som vinduskarmer og terrasse er det flott å velge farger ton-i-ton, som gir en moderne helhet. Du kan også skape spennende kontraster med hvitt.

6025 KARBONGRÅ er en varm, grålig og dempet sortfarge. Fargen vil gi et tøft preg og strammer opp det arkitektoniske. Samtidig vil den oppleves mer dempet enn helt sort.

Våre mørkegrå og sorte nyanser

0992
Lava

0954
Aske

5921
Panter

6027
Grå Kyanitt

6025
Karbongrå

5738
Sort

Vegg: 6025 Karbongrå | Grunnmur: 0945 Steingrå



Foto: Ricardofoto



6027 Grå Kyanitt

Tips til detaljer og kombinasjonsfarger

Fargen passer utmerket til mørke vindusomramminger. Eventuelt kan du gjerne kombinere med grå og lysere farger innenfor samme fargeskala, avhengig av hvor stor kontrast du ønsker. F.eks. 6024 Yttrium Grå, som er samme nyanse, men med mindre sorthet.

6025 Karbongrå



Vegg: 6025 Karbongrå | Grunnmur: 0945 Steingrå



Tips til helhetlig fargesetting

Når du skal male kan det være smart å planlegge uteområdet i sin helhet – ikke bare husets fasadefarge. Ta med vinduer, dører, grunnmur og terrasse i valg av farger, så får eiendommen et mer helhetlig uttrykk. Her har vi samlet noen av våre beste tips.

Foto: Ricardofoto



Sorte og mørkegrå vinduskarmer gjør at vinduene ser større ut, samtidig som det er med på å stramme opp uttrykket på huset.



Foto: Ricardofoto

Forsterk helhetsinntrykket med fargesetting av detaljer i uterommet, som f.eks. krukker, møbler og annet.

Foto: Ricardofoto



Grunnmuren binder husets fasade og grunnen sammen. Bruk gjerne farger fra naturen, som grått og brunt for å gi en myk overgang mellom fasadens vegger og grunnen.



Foto: Ricardofoto



Farger blir ofte sterkere og skarpere når de kommer opp på veggen – velg en mer «skitten» eller avdempet tone ut ifra fargen du liker på en mindre prøve.



Skap flotte uterom med helhetlig fargesetting

1. 6021 Siktet Jord: en mørk, dempet brunfarge.

2. 6022 Mørk Torv: en mørkere nyanse av veggfargen gir en lekker ton-i-ton-kombinasjon.

3. 5758 Strå: en lys og dempet jordtone som gir en vakker overgang mellom fasadens vegger og grunnen.

4. 1013 Harmoni: Butinox Terrassebeis i fargen 1013 Harmoni er en dempet bruntone som passer spesielt godt til grå, brune og hvite hus.

5. 5938 Sort: Utemøbler og detaljer i 5938 Sort gir en stram og eksklusiv helhet. Spraymaling fra Quick Bengalack er det enkleste og raskeste verktøyet for fornyelse av kjære eiendeler og detaljer. Alt kan fornyes! Blomsterpotter, bordbein, stoler og nips. Ta vare på det du allerede har ved å gi nytt liv til tingene du elsker!



FARGEKART

Velg fargene som passer deg best

Med Butinox Futura er det lenge til neste strøk. Derfor er det viktig å tenke helhetlig når du skal velge farger.

Slik bruker du fargekartet

Start med å velge fasadefarge til huset. Ved hver fargeprøve har vi foreslått en matchende detaljefarge som inspirasjon. Du kjenner boligen din best, så velg detaljefarger du vil trives med fritt fra kartet.

De fleste fargene er satt opp med fargealternativer ton-i-ton. Farger innenfor samme fargeskala, f.eks. der NCS-koden ender på Y20R, kan fint kombineres med hverandre og vil gi et harmonisk uttrykk.


Registrer garantier og husets farger på malingsmappa.no

Registrer både Butinox Futura farge- og glansgaranti og fargevalgene dine i **malingsmappa.no**. Da blir det enklere å huske valgene dine når det er på tide å male igjen.



Scan QR-koden for å gå til malingsmappa.no


Fargene i dette fargekartet er trykket i CMYK. Fargene er justert til å gjengi ferdigblandet farge, men avvik kan forekomme. For nøyaktig farge, se oppstrøk i butikk.




0001 Hvit / Hvit base
Ren, kald hvittone
Detaljer: 5921 Panter




0990 Nysnø S0300-N
Dempet hvit
Detaljer: 5916 Klassisk Hvit




5916 Klassisk Hvit S0500-N
Dempet hvit
Detaljer: 5738 Sort



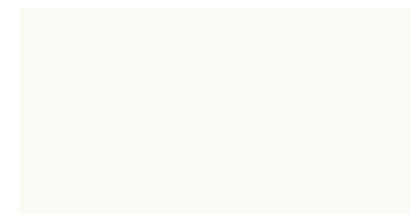
0930 Snøull S1000-N
Nøytral, dempet hvit
Detaljer: 0992 Lava



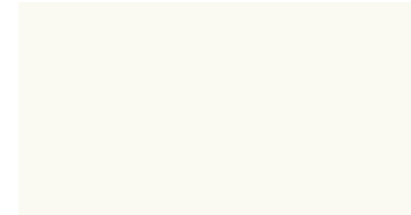
0925 Vardegrå S1500-N
Lys, nøytral grå
Detaljer: 0990 Nysnø



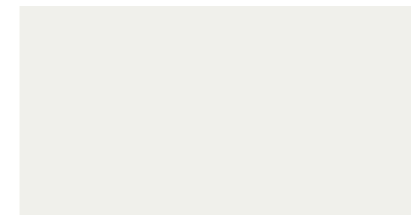
0935 Pastellgrå S2000-N
Lys, nøytral grå
Detaljer: 5916 Klassisk Hvit




0929 Egghvit 0502-Y
Varm hvittone
Detaljer: 0945 Steingrå



5502 Krem S0502-Y
Varm hvittone
Detaljer: 5783 Sveve



5642 Elfenben S1002-Y
Varm, dempet hvittone
Detaljer: 0954 Aske




0937 Havdis S1502-Y
Varm, lys gråtone
Detaljer: 6025 Karbongrå




5917 Vårsnø S2002-Y
Varm, lys grå
Detaljer: 6024 Yttrium Grå



5783 Sveve S2502-Y
Varm gråtone
Detaljer: 5502 Krem



0932 Røksopp S1005-Y20R
Varm hvittone
Detaljer: 5834 Musling



5674 Lun S2005-Y20R
Dempet, lys beige
Detaljer: 0972 Lys Oter



5758 Strå S3005-Y20R
Dempet, lys beige
Detaljer: 0973 Mørk Oter




5834 Musling S4005-Y20R
Dempet beige
Detaljer: 0956 Granitt




0972 Lys Oter S5005-Y20R
Sotet beige
Detaljer: 0954 Aske



0973 Mørk Oter S6005-Y20R
Mørk beige
Detaljer: 6025 Karbongrå



5922 Vanilla S1505-Y30R
Lys beige
Detaljer: 0952 Jordnøtt




6018 Bleket Lin S2005-Y30R
Dempet, lys beige
Detaljer: 5800 Ørken




0952 Jordnøtt S3010-Y30R
Varm beige
Detaljer: 6019 Ørkenbrun



5800 Ørken S4010-Y30R
Varm brunbeige
Detaljer: 5922 Vanilla



6019 Ørkenbrun S7010-Y30R
Varm gyldenbrun
Detaljer: 6018 Bleket Lin



5932 Skinn S7010-Y70R
Varm brun
Detaljer: 5738 Sort



6020 Mørk Kashmir
S4005-Y50R Dampet brun
Detaljer: 0994 Olivenbrun

0945 Steingrå
S3502-Y Varm gråtone
Detaljer: 5502 Krem

6026 Støvgrå
S3500-N Nøytral mellomgrå
Detaljer: 0990 Nysnø




5927 Cortado
S5010-Y50R Varm brun
Detaljer: 0929 Egghvit



0953 Riddergrå
S4502-Y Varm mellomgrå
Detaljer: 0956 Granitt



5736 Dyp Grå
S4500-N Nøytral mellomgrå
Detaljer: 5921 Panter



6021 Siktet Jord
S6005-Y50R Mørk, dampet brun
Detaljer: 6022 Mørk Torv



6024 Yttrium Grå
S5502-Y Varm mellomgrå
Detaljer: 5738 Sort



6030 Lys Grafitt
S6500-N Nøytral, mørk grå
Detaljer: 5738 Sort



0994 Olivenbrun
S7005-Y50R Mørk, dampet brun
Detaljer: 6025 Karbongrå



0956 Granitt
S6502-Y Varm, mørk grå
Detaljer: 6025 Karbongrå



5921 Panter
S7500-N Nøytral, mørk grå
Detaljer: 0935 Pastellgrå



6022 Mørk Torv
S8005-Y50R Mørk, dampet brun
Detaljer: 5738 Sort



0954 Aske
S7502-Y Varm, mørk grå
Detaljer: 5642 Elfenben



0992 Lava
S8000-N Nøytral, mørk grå
Detaljer: 5916 Klassisk Hvit



6023 Dyp Merlot
S8010-Y90R Varm, rødaktig mørk brun
Detaljer: 5502 Krem



6025 Karbongrå
S8502-Y Varm, grålig og dampet sort
Detaljer: 0953 Riddergrå



5738 Sort
S9000-N Sort
Detaljer: 0930 Snaull



5831 Kyst
S4020-R90B Varm mellomblå
Detaljer: 5916 Klassisk Hvit



5733 Opal
S2005-G50Y Sotet lysegrønn
Detaljer: 029 Egghvit



0948 Siv
S1030-Y10R Klar gul
Detaljer: 5917 Vårsnø



5833 Midnatt
S5020-R90B Varm mellomblå
Detaljer: 5738 Sort



0999 Aftendugg
S5005-G50Y Sotet mellomgrønn
Detaljer: 6025 Karbongrå



6028 Biscotti Gul
S2030-Y20R Varm gul
Detaljer: 0983 Barnål



5984 Aqua Marin
S6020-B Ren mellomblå
Detaljer: 0993 Skumringsblå



6000 Olivenblad
S6010-G50Y Sotet mellomgrønn
Detaljer: 5733 Opal



0664 Fjellgul
S2040-Y20R Klar, varm gul
Detaljer: 0937 Havdis



0993 Skumringsblå
S5502-B Dampet, kjølig grå
Detaljer: 6027 Grå Kyanitt



0983 Barnål
S7005-G50Y Mørk grønn
Detaljer: 0999 Aftendugg



5677 Toddy
S4050-Y90R Klar rød
Detaljer: 5502 Krem



0955 Koksgrå
S6502-B Mørk, kjølig grå
Detaljer: 0992 Lava



0998 Skogsgrønn
S8010-G70Y Mørk grønn
Detaljer: 5642 Elfenben



5933 Årgang
S5040-Y90R Dampet rød
Detaljer: 0945 Steingrå



6027 Grå Kyanitt
S7502-B Mørk, kjølig grå
Detaljer: 0990 Nysnø



5956 Funkisbrun
S8005-Y20R Mørk brun
Detaljer: 5738 Sort



6029 Sotet Rød
S7020-Y90R Sotet, mørk rød
Detaljer: 0953 Riddergrå



Vegg: 0999 Aftendugg | Grunnmur: 5783 Sveve | Terrasse: 1013 Harmoni

GRØNNE HUS

Lunt og lekkert med grønt

Stadig flere ønsker å male med lune og sotede grønnfarger utendørs. Grønt er et spennende fargevalg enten du velger fasaden, inngangspartiet eller hagemøblene.

0999 AFTENDUGG er en soted mellomgrønn nyanse. Fargen gir et gråaktig og moderne preg utenom det vanlige.



0999 Aftendugg



0999 Aftendugg

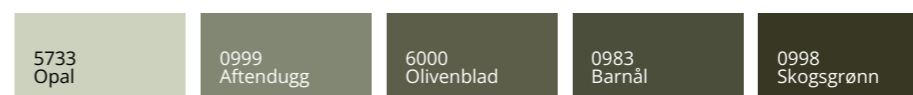


Vegg: 0983 Barnål | Detaljer: 6025 Karbongrå

Tips til detaljer og kombinasjonsfarger

Kombiner gjerne med lysegrå eller varme lyse toner for å komponere en spennende palett. Den varme lysegrå fargen 5917 Vårnø passer perfekt. For et strammere uttrykk anbefales detaljer i en mørk farge, som 6025 Karbongrå.

Våre grønne nyanser



GULE HUS

Energisk og stilig med gult

De gule fargene har lange tradisjoner i Norge – både sterke, gule toner og lyse, dempede nyanser. Varme gultoner er svært vakre i grønne og landlige omgivelser. Friskere gultoner, som 0948 Siv, er også et spennende valg til inngangspartier og møbler.

Foto: Ricardofoto



0664 Fjellgul



6028 BISCOTTI GUL er en varm gulfarge med et vakkert dempet uttrykk. Fargen er flott til fasaden, men kan også gi lekre og spennende inngangspartier eller hagemøbler.

Tips til detaljer og kombinasjonsfarger

Bruk gjerne varme hvite eller grå farger til detaljer og staffasje. Varme lysgrå farger vil oppleves som hvite mot gule fasader, og uttrykket blir mykere. Ønsker du en kontrastfarge så kan grønt være et godt valg. Gjerne en grønnfarge som er mørkere enn fasaden, som 0983 Barnål.

Våre gule nyanser

0948
Siv

6028
Biscotti Gul

0664
Fjellgul



6028 Biscotti Gul



Foto: Ricardofoto

0664 Fjellgul

Vegger: 6028 Biscotti Gul | Grunnmur: 0945 Steingrå



RØDE HUS

Tradisjonelt og kledelig med rødt

Tradisjoner og landlig idyll forbindes ofte med røde hus her i Skandinavia. Men det kan likegodt passe inn i tettere bebygde strøk. Røde hus gjør seg spesielt godt mot grønn vegetasjon, siden fargene komplimenterer hverandre.

Våre røde nyanser

5677
Toddy

5933
Årgang

6029
Sotet Rød

Foto: Ricardofoto



5677 Toddy

Foto: Ricardofoto



5677 Toddy

Foto: Ricardofoto



5933 Årgang



5677 TODDY er en klar og fargesterk rødfarge. Fargen passer godt til hus som er bygget i både klassisk og moderne stil.



5933 ÅRGANG er en klassisk, dempet rødtone. Farger oppfattes gjerne som sterkere og skarpere når de kommer opp på en hel vegg. For en enda mer dempet rødfarge kan 6029 Sotet Rød være et alternativ.

Tips til detaljer og kombinasjonsfarger

Hvite detaljer til røde hus gir et klassisk og innbydende uttrykk. Velg gjerne en varm hvittone til detaljer og inngangsparti, f.eks. 5502 Krem.

Vegg: 5933 Årgang | Grunnmur: 0945 Steingrå



FREMGANGSMÅTE

Slik får du best resultat

Både valg av type maling og forberedelser har stor betydning for resultatet. Legger du litt tid og energi i å gjøre et godt grunnarbeid nå, er det lang tid til neste gang.

Foto: Ricarabofoto



Tips fra malermesteren

Bruk Butinox Husvask og Kraftvask tynnet 1:20 som husvask til årlig rengjøring av fasade, terrasse og utemøbler.



1 Start med å vaske

Et tidligere malt hus skal vaskes med Butinox Husvask og Kraftvask tynnet 1:10. Støv og skitt må vekk for at malingen skal få god vedheft. Påfør med lavtrykkssprøyte, bruk en børste og skrub over. Skyll deretter all såpen av med en hageslange.

Høytrykkspyler kan brukes, men med forsiktighet! Hold munnstykket minst 50 cm fra veggen, så du ikke trykker vann inn i alle sprekker. Høytrykkspyler med såpepåføringsutstyr er spesielt effektivt.

2 Skrape og grunne

Gå over huset og skrap/slip bort løse malingsrester hvis malingen har flaket av. Bruk gjerne litt sandpapir for å matte ned bart treverk, spesielt på glatthøvlet tre, for eksempel rekkverk.

Bart treverk må grunnes med Butinox Futura Grunning. Husk at huset må tørke godt før grunning og maling, helst noen dager, men det varierer veldig med årstidene.

3 Selve malejobben

Ret før maling påføres Butinox Sopp- og algefjerner med en lavtrykkssprøyte, vaskekost eller svamp. Den tørker på en halvtime i tørt malevær.

Rør godt om i malingsspannet. Begynn på toppen, med vindskiene hvis huset har det. Da slipper du å sette stigen mot nymalt vegg og lage merker etterpå.

Mal kledningsbordene i hele lengderetningen hvis mulig, da slipper du synlig overlapp.

Bruk gjerne rull til å påføre malingen før du stryker ut med en bred, god pensel. Malingsprøyte er svært effektivt og fungerer utmerket til produktene fra Butinox Futura.

Til slutt tar du staffasje som dør- og vindusomramminger osv. Til høvlede detaljer som vinduskarmer og rammer brukes spesialmalingen Butinox Futura Dør- og Vindusmaling.

Grunnmuren males med Butinox Futura Grunnmur. Det er lettere å holde orden på malingsintervallene når alt blir malt samme år.



BUTINOX FUTURA 16

Velg noe som varer

16 ÅRS GARANTI PÅ FARGE OG GLANS

Eksteriørmalingen Butinox Futura 16 er bygget på en helt ny generasjon akryl teknologi. Dette gjør at vi kan gi hele 16 års garanti på farge og glans.


Malingen er testet under ekstreme klimatiske forhold, både i solrike Florida og i Norge. Sammenlignet med tradisjonell maling, viser langtidstester at Butinox Futura 16 er hele 55 % bedre på farge- og glansholdbarhet.



SELVRENSENDE MALING

Malingen danner en hydrofil overflate. Dette gir en selvrensende malingsfilm og dermed langvarig nymalt og rent utseende, samt effektiv beskyttelse mot sopp og alger.

Mindre skitt og smuss fester seg til husveggen, og en regnskur vil bidra til å vaske overflaten. Dette gjør at huset ser nymalt og rent ut lengre.



ENKLERE OG RASKERE PÅFØRING

Smart Flow Technology gjør at malingen får en kremaktig konsistens som er lett å stryke ut. Det gjør at malejobben blir enklere og raskere, med mindre drypp og søl.



NYHET




2097 0003

Butinox Futura 16 er Svanemerket – for et enklere miljøvalg.

SE FILM

Scan QR-koden for å se informasjonsfilm om Butinox Futura 16



Maling og dekkbeis med garanti på farge og glans

| MALING | DEKKBEIS | GRUNNING |
|---|---|---|
|  <p>BUTINOX FUTURA 16 En helt ny generasjon akryl teknologi gir maling med 16 års garanti på farge og glans. Selvrensende malingsfilm gir langvarig nymalt utseende. Smart Flow Technology gjør at du maler huset raskere og enklere.</p> |  <p>BUTINOX FUTURA SELVRENSENDE DEKKBEIS 12 års garanti på farge og glans Gir et varig nymalt og rent utseende. Smart Flow Technology gjør at du maler huset raskere og enklere.</p> |  <p>BUTINOX FUTURA GRUNNING En pigmentert grunning for nytt og værlitt treverk. Gir god heft og har dokumentert beskyttelse mot råte.</p> |
|  <p>BUTINOX FUTURA SELVRENSENDE MALING 12 års garanti på farge og glans Gir et langvarig nymalt og rent utseende. Smart Flow Technology gjør at du maler huset raskere og enklere.</p> |  <p>BUTINOX FUTURA DEKKBEIS 12 års garanti på farge og glans Gir en dekkende avdempet trestruktur med meget god værbestandighet. Den gir svært holdbar beskyttelse og langt vedlikeholdsintervall.</p> | <p>DØR OG VINDU</p>  <p>BUTINOX FUTURA DØR- OG VINDUSMALING 12 års garanti på farge og glans Gir en elegant og halvblank finish. Spesialmaling til hvelde flater, som dører og vinduer. Malingen gir husets detaljer en ekstra robust og holdbar beskyttelse.</p> |
|  <p>BUTINOX FUTURA SOFT LOOK 12 års garanti på farge og glans En elegant helmatt maling som gir et moderne dempet uttrykk. Den gir svært holdbar beskyttelse og langt vedlikeholdsintervall.</p> | <p>GRUNNMUR</p>  <p>BUTINOX FUTURA GRUNNMUR 12 års garanti på farge og glans En silkematt spesialmaling for sokkeletasjer og grunnmur. Malingen har god heft, er lett å påføre og dekker godt. Overflaten er enkel å rengjøre.</p> | <p>VASK OG VEDLIKEHOLD</p>  <p>BUTINOX HUSVASK OG KRAFTVASK Nå trenger du kun ett vaskemiddel til huset utvendig. Husvask og Kraftvask i ett og samme produkt.</p> <p>BUTINOX SOPP- OG ALGEFJERNER Bekjemper sopp- og algevekst på begroddede flater. Sopphindrende og desinfiserende egenskaper.</p> |
|  <p>BUTINOX FUTURA MALING 12 års garanti på farge og glans En høykvalitetsmaling med meget god værbestandighet. Den gir svært holdbar beskyttelse og langt vedlikeholdsintervall.</p> |  | |

Les mer på
butinoxfutura.no

Scanox AS, Pb 904, 3002 Drammen
Tlf 32 24 43 00 | www.scanox.no

SCANOX
MALING • BEIS • LAKK